

获取Elgaronline内容

贵机构可以通过 [Elgaronline](#) 访问已订购内容。

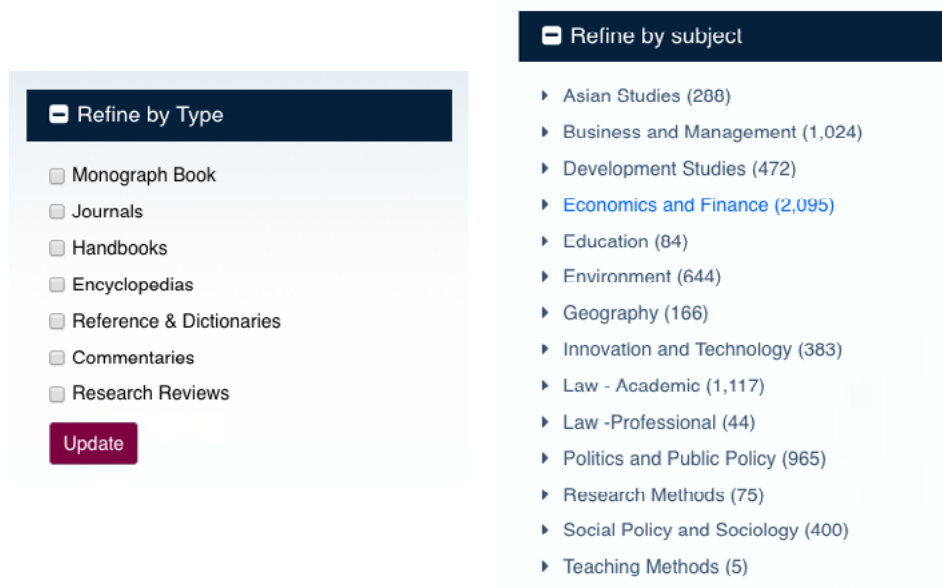
详细订购内容可通过以下链接一键浏览:

<https://china.elgaronline.com/browse?access=user&level=parent>

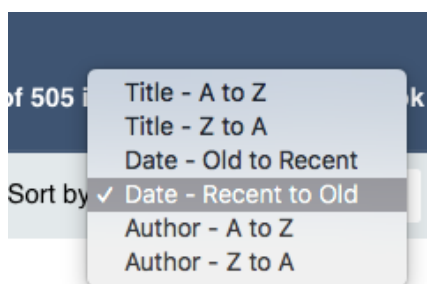
搜索, 浏览, 过滤

我们提供多面、直接的搜索工具, 可帮助您快速轻松地找到相关内容。使用右上方的“快速搜索”栏搜索关键字, 词组或作者姓名等以提取相关内容。

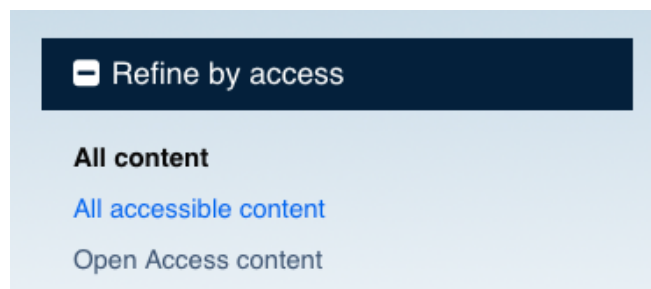
我们的平台还可以按章节、学科和日期进行细化。点击辅助搜索栏 (左侧面板) 可用于细化更具体的图书类型以及学科类别, 以返回更具体的结果。



结果将根据相关性自动排序, 但也可以根据标题、出版日期、来源和作者进行排序。



点击主页“Browse浏览”可根据访问权限来自动定位所有已订购的内容。点击左侧下拉菜单“All accessible content”出现的结果即为贵机构已订购的内容。



高级搜索

使用高级搜索工具来进行更复杂的搜索并浏览更具体的字段（例如作者，标题）。此搜索包括了全文搜索，并允许使用布尔逻辑运算符（AND / OR / NOT），提取词组（“ ”）和通配符（*）。然后可以使用参见上文的方法进一步过滤和排序结果。

浏览电子书

电子书可以通过全文或者章节浏览，点击“Browse浏览”左侧“Refine by level”即可选择。

如电子书需个人使用，可以点击下载按钮下载电子书，如以下所示。



打印，引用，分享，邮件电子书内容

点击电子书右上方相关选项可以一键打印，引用，分享，邮件电子书全文或者某个章节的内容，如下图所示。

